

சுறா, திருக்கை, உளுவை
Elasmobranch



சராசரி மீன்பிடிப்பு (ஆயிரம் டன்களில்)

1961 – 1965	10.93	1986 – 1990	12.98
1966 – 1970	12.18	1991 – 1995	15.08
1971 – 1975	17.27	1996 – 2000	18.38
1976 – 1980	16.06	2001 – 2005	15.35
1981 – 1985	13.50		

அதிகபட்ச மீன்பிடிப்பு	26.99 (1997)
குறைந்தபட்ச மீன்பிடிப்பு	7.60 (1967)
தற்போதைய மீன்பிடிப்பு	99.14

முக்கிய மீன் வகைகள்

சுறா : சுறா, பால் சுறா

திருக்கை : சவுக்கு திருக்கை, சுட்டி திருக்கை, ஆட்டு வால் திருக்கை

உளுவை : பால் உளுவை, கல் உளுவை

முக்கிய வலைகள்

இழுவை வலை, தூண்டில் மற்றும் கயிற்று தூண்டில்கள், செவுள் வலை

தமிழ்நாட்டின் முக்கிய மீன்பிடி தளங்கள்



www.cmfri.org.in

Published by Director, CMFRI, Kochi-18

Concept : M. Srinath

Layout & data preparation : M.R. Beena, Sindhu K. Augustine

Somy Kuriakose, J. Sreenivasan

Tamil translation : M. Srinath, S. Seetharaman, H. Kather Bacha,

S. Chandrasekar, D. Pugazhendhi.



தமிழ்நாடு கடல் மீன்வளம்
ஒரு கண்ணோட்டம்



மீன்வள மதிப்பீட்டுத்துறை

மத்திய கடல் மீன்வள ஆராய்ச்சி நிலையம், கொச்சி


[இந்திய விவசாய ஆராய்ச்சி கழகம்]

சென்னை ஆராய்ச்சி மையம், சென்னை

முக்கிய புள்ளி விவரங்கள்

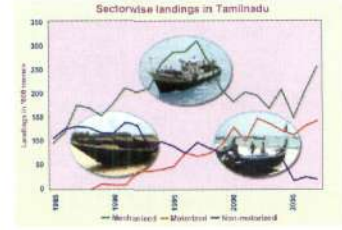
கடற்கரையின் நீளம்	1076 km
மீன்பிடி தளங்கள்	352
மீனவ கிராமங்கள்	581
மீனவ குடும்பங்கள்	192,152
மீனவ மக்கள் தொகை	790,408
ஆண்கள்	405,790
பெண்கள்	384,618
பாலின விகிதம் (பெண்கள்/ 1000 ஆண்கள்)	948
குடும்ப அங்கத்தினர் அளவு	4.11
கல்வி நிலை	
கல்வி பயின்றோர்	527,574
கல்வி பயிலாதோர்	262,834
மீன்பிடி தொழிலில் ஈடுபட்டுள்ளோர்	
முழு நேரம்	185,603
பகுதி நேரம்	15,954
எப்பொழுதாவது	5,351
மீன்பிடி சார்ந்த தொழில் புரிவோர்	
ஆண்கள்	55,277
பெண்கள்	49,232
மீன்பிடி கலன்கள்	
விசைப்படகுகள்	7,711
மோட்டார் பொருத்தப்பட்டவை	22,478
மோட்டார் பொருத்தப்படாதவை	24,231
மீன்பிடி கலன்களோ, வலைகளோ	
இல்லாத மீனவ குடும்பங்கள்...	88,979
2007-ம் வருடத்திய மொத்த மீன் உற்பத்தி	417.96
(ஆயிரம் டன்களில்)	

மொத்த மீன்பிடிப்பு - அனைத்து வகைகள்



சராசரி மீன்பிடிப்பு (ஆயிரம் டன்களில்)			
1961 - 1965	116.43	1986 - 1990	285.18
1966 - 1970	144.10	1991 - 1995	377.92
1971 - 1975	179.02	1996 - 2000	419.66
1976 - 1980	219.49	2001 - 2005	355.45
1981 - 1985	240.16		
அதிகபட்ச மீன்பிடிப்பு		472.51 (1997)	
குறைந்தபட்ச மீன்பிடிப்பு		106.03 (1965)	
தற்போதைய மீன்பிடிப்பு		423.96	
முக்கிய வலைகள்			
இழுவை வலை, செவுள் வலை, பை வலை			
கரை வலை, தூண்டில் மற்றும் கயிற்று தூண்டில்கள்			

மீன்பிடி கலன்கள் வாரியாக மீன்பிடிப்பு

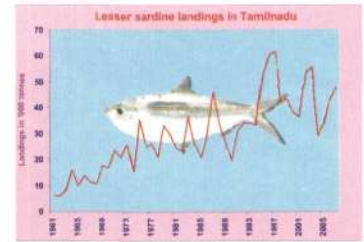


சராசரி மீன்பிடிப்பு (ஆயிரம் டன்களில்)

	விசைப்படகுகள்	மோட்டார்	மோட்டார்
		பொருத்தப்பட்டவை	பொருத்தப்படாதவை
1986 - 1990	157.86	4.63	122.69
1991 - 1995	232.36	35.98	109.57
1996 - 2000	247.99	88.75	82.92
2001 - 2005	183.10	123.95	48.40
நடப்பு வருடம்	254.18	142.53	21.25

கவலை மீன்கள் (மத்திக் கவலை நீங்கலாக)

Lesser sardines



சராசரி மீன்பிடிப்பு (ஆயிரம் டன்களில்)

1961 - 1965	9.34	1986 - 1990	31.25
1966 - 1970	14.20	1991 - 1995	37.40
1971 - 1975	24.34	1996 - 2000	49.30
1976 - 1980	27.14	2001 - 2005	41.92
1981 - 1985	26.41		
அதிகபட்ச மீன்பிடிப்பு		61.99 (1997)	
குறைந்தபட்ச மீன்பிடிப்பு		5.85 (1962)	
தற்போதைய மீன்பிடிப்பு		48.04	

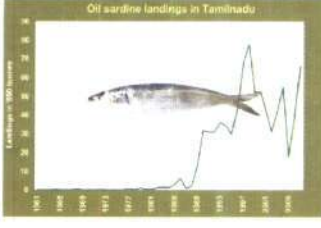
முக்கிய மீன் வலைகள்

நெடு கவலை, கவலை

முக்கிய வலைகள்

இழுவை வலை, செவுள் வலை, கரை வலை

மத்திக் கவலை Oil sardine



சராசரி மீன்பிடிப்பு (ஆயிரம் டன்களில்)


1961 – 1965	0.03	1986 – 1990	10.69
1966 – 1970	0.11	1991 – 1995	32.40
1971 – 1975	0.05	1996 – 2000	59.01
1976 – 1980	0.42	2001 – 2005	37.57
1981 – 1985	1.34		

அதிகபட்ச மீன்பிடிப்பு	77.72 (1998)
குறைந்தபட்ச மீன்பிடிப்பு	0.00*(1962, 1974–76)
தற்போதைய மீன்பிடிப்பு	17.44
முக்கிய மீன் வகைகள் – மத்திக் கவலை	
முக்கிய வலைகள்	

செவுள் வலை, பை வலை, கரை வலை

*0 குறியீடு 5 டன்களுக்கு குறைவான மீன்பிடிப்பை குறிக்கிறது

காரல் மீன்கள் Silverbellies



சராசரி மீன்பிடிப்பு (ஆயிரம் டன்களில்)

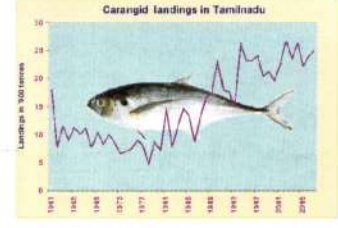
1961 – 1965	9.36	1986 – 1990	42.20
1966 – 1970	22.63	1991 – 1995	43.63
1971 – 1975	21.36	1996 – 2000	40.36
1976 – 1980	31.84	2001 – 2005	33.52
1981 – 1985	48.59		

அதிகபட்ச மீன்பிடிப்பு	62.12 (1983)
குறைந்தபட்ச மீன்பிடிப்பு	6.42 (1961)
தற்போதைய மீன்பிடிப்பு	50.80

முக்கிய மீன் வகைகள்
தட்டக்காரல், காரல், வரிக்காரல்

முக்கிய வலைகள்
இழுவை வலை, செவுள் வலை

பாறை மீன்கள் Carangids



சராசரி மீன்பிடிப்பு (ஆயிரம் டன்களில்)

1961 – 1965	11.46	1986 – 1990	15.70
1966 – 1970	9.48	1991 – 1995	19.93
1971 – 1975	7.88	1996 – 2000	21.64
1976 – 1980	7.44	2001 – 2005	24.15
1981 – 1985	12.33		

அதிகபட்ச மீன்பிடிப்பு	26.56 (2002)
குறைந்தபட்ச மீன்பிடிப்பு	4.59 (1978)
தற்போதைய மீன்பிடிப்பு	22.07

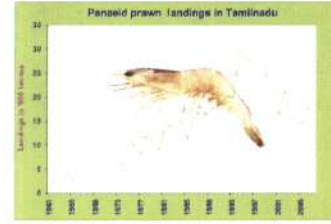
முக்கிய மீன் வகைகள்

குமார பாறை, பாறை, முளியன், கிளிச்சை, காசாம் பாறை

முக்கிய வலைகள்

இழுவை வலை, செவுள் வலை, தூண்டில் மற்றும் கயிற்று தூண்டில்கள், கரை வலை

கிரால் மீன்கள் Penaeid Prawns



சராசரி மீன்பிடிப்பு (ஆயிரம் டன்களில்)

1961 – 1965	2.85	1986 – 1990	17.26
1966 – 1970	5.81	1991 – 1995	23.37
1971 – 1975	6.51	1996 – 2000	25.72
1976 – 1980	9.94	2001 – 2005	16.50
1981 – 1985	13.51		

அதிகபட்ச மீன்பிடிப்பு	30.18 (1994)
குறைந்தபட்ச மீன்பிடிப்பு	1.85 (1961)
தற்போதைய மீன்பிடிப்பு	17.20

முக்கிய மீன் வகைகள்

வண்டு இரால், பூவாளன், கல் இரால்

முக்கிய வலைகள்

இழுவை வலை, செவுள் வலை

கானாங் கெழுத்தி Mackerel



சராசரி மீன்பிடிப்பு (ஆயிரம் டன்களில்)

1961 – 1965	3.05	1986 – 1990	9.82
1966 – 1970	2.33	1991 – 1995	19.98
1971 – 1975	5.63	1996 – 2000	15.43
1976 – 1980	5.67	2001 – 2005	15.90
1981 – 1985	5.37		

அதிகபட்ச மீன்பிடிப்பு	31.31 (1992)
குறைந்தபட்ச மீன்பிடிப்பு	0.52 (1965)
தற்போதைய மீன்பிடிப்பு	16.52

முக்கிய மீன் வகைகள்
கானாங்கெழுத்தி

முக்கிய வலைகள்

செவுள் வலை, பை வலை, இழுவை வலை மற்றும் கயிற்று தூண்டில்கள்

நண்டு Crab



சராசரி மீன்பிடிப்பு (ஆயிரம் டன்களில்)

1976 – 1980	9.76
1981 – 1985	9.43
1986 – 1990	6.68
1991 – 1995	10.25
1996 – 2000	11.98
2001 – 2005	12.75

அதிகபட்ச மீன்பிடிப்பு	16.41 (1976)
குறைந்தபட்ச மீன்பிடிப்பு	0.76 (1989)
தற்போதைய மீன்பிடிப்பு	12.76


முக்கிய மீன் வகைகள்

புள்ளி நண்டு, மூக்கன் நண்டு, சிலுவை நண்டு

முக்கிய வலைகள்

இழுவை வலை, செவுள் வலை,

கனவாய்கள் Cephalopods



சராசரி மீன்பிடிப்பு (ஆயிரம் டன்களில்)

1961 – 1965	0.04	1986 – 1990	5.03
1966 – 1970	0.18	1991 – 1995	12.85
1971 – 1975	0.99	1996 – 2000	11.50
1976 – 1980	1.45	2001 – 2005	11.45
1981 – 1985	3.39		

அதிகபட்ச மீன்பிடிப்பு	17.10 (1996)
குறைந்தபட்ச மீன்பிடிப்பு	0.00*(1962)
தற்போதைய மீன்பிடிப்பு	10.55

முக்கிய மீன் வகைகள்

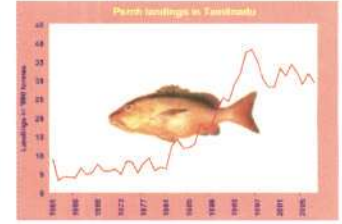
ஊசி கனவாய், கடமா, முட்டை, கடமா, வரி கடமா

முக்கிய வலைகள்

இழுவை வலை, தூண்டில் மற்றும் கயிற்று தூண்டில்கள்

*0 குறியீடு 5 டன்களுக்கு குறைவான மீன்பிடிப்பை குறிக்கிறது

சங்கரா, கலவா போன்ற மீன்கள் Perches



சராசரி மீன்பிடிப்பு (ஆயிரம் டன்களில்)

1961 – 1965	4.89	1986 – 1990	17.65
1966 – 1970	6.05	1991 – 1995	29.56
1971 – 1975	6.72	1996 – 2000	32.01
1976 – 1980	7.06	2001 – 2005	32.01
1981 – 1985	11.41		

அதிகபட்ச மீன்பிடிப்பு	38.24 (1996)
குறைந்தபட்ச மீன்பிடிப்பு	3.21 (1962)
தற்போதைய மீன்பிடிப்பு	29.32

முக்கிய மீன் வகைகள்

சங்கரா

முக்கிய வலைகள்

இழுவை வலை தூண்டில் மற்றும் கயிற்று தூண்டில்கள், செவுள் வலை